



# Escalade

- Surfaces de réception pour pans
- Surfaces de réception pour murs
- Accessoires






## → Surface de réception moquettée pour pan

Réf. 70 230

Quasi incontournable dans les salles de blocs outre manche, la surface de réception moquettée présente des avantages indéniables en termes de durée de vie et d'entretien.

Qualités techniques :

- Epaisseur 30cm, ces surfaces sont composées de blocs mous polyuréthane entièrement housés (Réf. 70 210.)
- L'ensemble est recouvert d'une moquette aiguilleté 950g/m<sup>2</sup> ultra résistante, classé non feu CFL-S1.



+ Tryo Sport

- + **Entretien** : retient les poussières de magnésie, nettoyage par simple aspiration
- + **Durée de vie** : la moquette préserve le système d'amortissement de base.

## → Surface de réception modulaire

- Démontable
- Transportable
- Stockable
- Poignées de transport intégrées



Réf. 70 201.

Epaisseur 40cm

Réf. 70 211.

Epaisseur 30cm



Réf. 70 201



Réf. 70 201



## Qualités techniques

- Complexe de mousse en polyuréthane 30 ou 40cm.
- Enveloppe PVC 1000 deniers double enduction 650g/m<sup>2</sup> classé au feu M2.
- Glissière 4 faces double curseurs haute résistance.
- Liaison des blocs par bavettes velcro conforme NF P 90-311..



## → Surface de réception épaisseur 40cm

Avantages : confort et durée de vie supérieurs à la version 30cm.



Coloris suivant nuancier PVC ρ2

### Réf. 70 200

Housse PVC standard 650g/m<sup>2</sup>

### Réf. 70 204

Option dessus PVC 930g/m<sup>2</sup>

Pour les salles à très forte fréquentation



Réf. 70 200



Réf. 70 200

## → Surface de réception épaisseur 30cm

- Adapté aux grottes ou pans de faible hauteur.
- Economique.


### Réf. 70 210

Housse PVC standard 650g/m<sup>2</sup>

### Réf. 70 214

Option dessus PVC 930g/m<sup>2</sup>

Pour les salles à très forte fréquentation.



## → Sur-bâche de protection

Sur-bâche à positionner au dessus de la surface de réception.  
Réalisation sur mesure avec fixation par velcro à plat, œillets ou jupe périphérique.

### Réf. 70 240

Sur-bâche PVC standard 650g/m<sup>2</sup>

### Réf. 70 245

Sur bâche PVC renforcé 930g/m<sup>2</sup>







# SURFACE DE RÉCEPTION POUR MURS D'ESCALADE



## Qualités techniques

- Complexe de mousse Polyuréthane associé à un plateau en polyéthylène 32kg/m<sup>3</sup>.
- Enveloppe PVC 1000 deniers double enduction 650g/m<sup>2</sup> classé au feu M2.
- Dessous antidérapant.
- Système de liaison par bavette velcro amovible.



## → Tapis de réception épaisseur 100mm

Épaisseur maximale autorisée par la norme, ce tapis assure une très bonne qualité de réception tout en préservant la stabilité de l'assureur.



Coloris suivant nuancier PVC p2



Bavette de solidarisation pour une parfaite homogénéité de la surface.


Réf.	Désignation	Caractéristiques techniques
70 100	Tapis standard. Ép. 100mm	Tapis largeur 2m. Long : 2 à 3m
70 105	Tapis standard pliant. Ép. 100mm	Tapis standard repliable en 2.
70 110	Tapis sur mesure p. Ép. 100mm	Toutes dimensions
70 115	Tapis sur mesure pliant. Ép. 100mm	Tapis sur mesure repliable en 2.
70 120	Tapis forme spéciale. Ép. 100mm	Toutes formes



Réf. 70 100 + 70 110



Réf. 70 100  
Tapis standard



Réf. 70 115  
Repliés contre la SAE



## Qualités techniques

- Mousse polyéthylène 32kg/m<sup>3</sup>.
- Enveloppe PVC 1000 deniers double enduction 650g/m<sup>2</sup> classé au feu M2.
- Dessous antidérapant.
- Système de liaison par bavette velcro amovible.

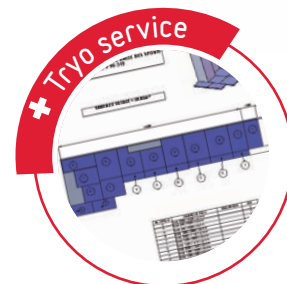


## → Tapis de réception épaisseur 55mm

Parfaitement conforme à la norme NF P 90-312 ce tapis est également très stable pour l'assureur. Avantage économique et facilité de stockage.



Coloris suivant nuancier PVC p2



Nous étudions pour vous le projet le plus adapté à vos contraintes techniques et économiques, dans le respect de la norme.

Réf.	Désignation	Caractéristiques techniques
70 000	Tapis standard. Ép. 55mm	Tapis largeur 2m. Long : 2 à 3m
70 005	Tapis standard pliant. Ép. 55mm	Tapis standard repliable en 2.
70 010	Tapis sur mesure p. Ép. 55mm	Toutes dimensions
70 015	Tapis sur mesure pliant. Ép. 55mm	Tapis sur mesure repliable en 2.
70 020	Tapis forme spéciale. Ép. 55mm	Toutes formes



Réf. 70 000  
Tapis standard



Réf. 70 010  
Tapis sur mesure



Réf. 70 020  
Tapis forme spéciale





## → Système de maintien des tapis en position verticale


Réf. 70 330

Simple à mettre en place, ce système se fixe sur les inserts de diamètre 10 existant sur le mur.

Composition :

4 boucles à griffes se fixant directement sur les inserts de la SAE.

2 sangles de traction (3,5t) largeur 35mm longueur adaptée aux zones de relevages.



## → Matelas d'appoint pour pan

Réf. 70 250

Dim. L x l x h : 200 x 200 x 20cm

Mousse PU 21kg/m<sup>3</sup>. Housse PVC réversible.

Matelas à utiliser en complément de la surface de réception des pans.



## → Slackline Classic

Réf. 70 360

Long : 15m. Larg : 50mm

Idéal pour débutants.

Elasticité maximale : 9%



## → Slackline Pro

Réf. 70 361

Long : 15m. Larg : 50mm

Pour les utilisateurs confirmés

Elasticité maximale : 13%



## → Protection pour tronc d'arbre

Réf. 70 362

Long : 1.2m. Largeur : 14cm

Indispensable pour les slackliners qui respectent la nature.

