



Protections

Pour murs, poteaux, piliers..

- Les protections murales
- Les protections de piliers et poteaux





→ Protection murale polyéthylène/polyuréthane



Coloris suivant nuancier p2

Cette nouvelle génération de protection murale légère et rigide, facilite la pose, et conserve une excellente absorption des chocs.

Découpe rapide sur chantier ou réalisation sur mesure.

Très large choix de coloris et gamme spécifique pour les angles.

Utilisation : dojo, salle de motricité, gymnases

Caractéristiques :

- Complexe de mousse polyéthylène/polyuréthane 32kg/m³.
- Revêtement similicuir grainé. M2. 750g/m².
- Face avant et 4 cotés rembourrés entièrement collés.
- Pose par double encollage.



+ Tryo Sport
+ Qualité : réalisation sur mesure, découpe facile, classé au feu M2

Plaques standard

Réf.	Dimensions (Largeur x Longueur x Epaisseur)
60 000	Plaque de 200 x 130 x 2.5cm
60 001	Plaque de 150 x 130 x 2.5cm
60 002	Plaque sur mesure

Protections spécifiques

Réf.	Dimensions
60 003	Angle 15 x 15cm. Ht 200cm
60 004	Angle 15 x 15cm. Ht 150cm
60 005	Angle dév 60cm maxi. Ht 200cm
60 006	Angle dév 60cm maxi. Ht 150cm
60 007	Angle dév 120cm maxi. Ht 200cm
60 008	Angle dév 120cm maxi. Ht 150cm



→ Les colles contacts



Réf. 63 001
Cartouche colle contact. Les 300ml.
Consommation moyenne : 1 cartouche pour 2,6m²



Réf. 63 002
Colle n néoprène en gel. Le pot de 5L.
Consommation moyenne : 1l pour 2,6m²



Coloris suivant
nuancier p2

→ Protections en mousse polyéthylène épaisseur 4cm

Une protection rigide et très robuste qui s'ajuste parfaitement au support.

Caractéristiques :

- Mousse polyéthylène 32kg/m³.
- Enveloppe PVC 650g/m² M2.
- Couleur au choix.
- Fixation par bavette velcro.

Développé du poteau (L+) x 2	Ht 150cm	Ht 200cm
Dév. 40cm maxi	Réf. 60 150	Réf. 60 155
Dév. 80cm maxi	Réf. 60 151	Réf. 60 156
Dév. 120cm maxi	Réf. 60 152	Réf. 60 157
Dév. 160cm maxi	Réf. 60 153	Réf. 60 158
Dév. 232cm maxi	Réf. 60 154	Réf. 60 159




+ Réalisation sur mesure,
installation immédiate sans
outils ni collage.

Utilisation extérieur



Réf. 60 155
Sur section 10 x 10cm

Installation possible sur IPE



Réf. 60 151
Sur poteau type IPE



Réf. 60 15
Sur poteau béton

→ Protections en mousse polyuréthane épaisseur 10cm

Une protection souple et très confortable.
Utilisation intérieure recommandée.

Caractéristiques :

- Mousse polyuréthane 21kg/m³.
- Enveloppe PVC 650g/m² M2.
- Fixation par bavette velcro.

Développé du poteau (L+) x 2	Ht 150cm	Ht 200cm
Dév. 80cm maxi	Réf. 60 050	Réf. 60 055
Dév. 120cm maxi	Réf. 60 051	Réf. 60 056
Dév. 160cm maxi	Réf. 60 052	Réf. 60 057
Dév. 200cm maxi	Réf. 60 053	Réf. 60 058



Réf 60 057
Pour poteau béton
40 x 40cm.

→ Protections pour ailette d'IPE épaisseur 10cm

Installation directement sur l'ailette de l'IPE.

Dimension de l'IPE	Ht 200cm
IPE de 450mm. Ailette 190mm	Réf. 60 040
IPE de 240mm. Ailette de 120mm	Réf. 60 041
IPE sur mesure	Réf. 60 042



Réf 60 041
Ailette 120mm



Réf 60 042
Ailette 300mm



Mousse coupée
en forme.

PROTECTIONS PILIERS : Cylindriques



- La mousse de nos protections cylindriques est coupée en forme dans la masse pour une pose immédiate sans outils ni collage.
- Large choix de couleurs pour une intégration parfaite dans vos bâtiments.

→ Protections cylindriques épaisseur 5cm

Une protection rigide et très robuste qui s'ajuste parfaitement au support.

Caractéristiques :

- Mousse polyuréthane 21kg/m³.
- Ép. 5cm ou 10cm
- Housse PVC 650g/m². M2.
- Couleur au choix
- Fixation par large bavette velcro



Coloris suivant nuancier p2


Diamètre du pilier	Ht 150cm	Ht 200cm
De Ø 6cm à Ø 19cm	Réf. 60 130	Réf. 60 135
De Ø 20cm à Ø 26cm	Réf. 60 131	Réf. 60 136
De Ø 27cm à Ø 33cm	Réf. 60 132	Réf. 60 137
De Ø 34cm à Ø 40cm	Réf. 60 133	Réf. 60 138
De Ø 41cm à Ø 50cm	Réf. 60 134	Réf. 60 139



- + Qualité :** mousse coupée dans la masse en forme cylindrique.
- + Pratique :** installation immédiate, sans outils ni collage



Réf. 60 131
Dans une école maternelle.



Réf. 60 132
Dans une crèche.



Réf. 60 130
Sous un préau.

→ Protections cylindriques épaisseur 10cm

10cm de mousse pour un maximum de sécurité.

Diamètre du pilier	Ht 150cm	Ht 200cm
De Ø 8cm à Ø 19cm	Réf. 60 030	Réf. 60 035
De Ø 20cm à Ø 26cm	Réf. 60 031	Réf. 60 036
De Ø 27cm à Ø 33cm	Réf. 60 032	Réf. 60 037
De Ø 34cm à Ø 40cm	Réf. 60 033	Réf. 60 038
De Ø 41cm à Ø 50cm	Réf. 60 034	Réf. 60 039



Réf. 60 036
Protection mât d'éclairage sur circuit.

→ Protections pour poteaux de rugby

Adaptable sur poteaux de Ø 100 à 110mm.
Personnalisation possible.

Réf.	Dimensions
60 091 (la paire)	30 x 30 x 200cm
60 092 (la paire)	50 x 50 x 200cm





PROTECTIONS POTEAUX :

En "U" ou "L" à coller / Spécifiques sur mesure



→ Protections en "U" à coller épaisseur 4cm

Utilisation sur poteau béton ou coffrage bois.

Développe du poteau (Côté D + face + côté G)	Ht 200cm
Développé < à 92cm	Réf. 60 020
Développé < à 192cm	Réf. 60 021
Développé sur mesure	Réf. 60 022



Réf. 60 020
Sur poteau béton.



Réf. 60 020
Sur coffrage bois.

→ Protections en "L" à coller épaisseur 4cm

Utilisation sur tous les angles saillants.

Développe du poteau (Côté D + côté G)	Ht 200cm
Développé < à 96cm	Réf. 60 010
Développé < à 196cm	Réf. 60 011
Développé sur mesure	Réf. 60 012



Réf. 60 010

→ Protections spécifiques sur mesure

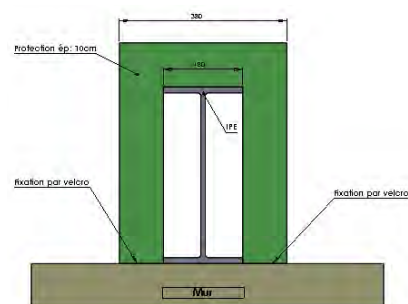
Nous étudions et réalisons votre protection spécifique.



Protection demi-cylindrique.
Fixation velcro.



Poteau lamellé-collé à ceinturer.



Etude spécifique.